 **M600358**
LETTINO DA VISITA A 1 SNODO
 Struttura in tubo d'acciaio quadro cromato. Schienale regolabile. Imbottitura e copertura in materiale plastico lavabile.
 Smontato.
 Dim. 180 x 60 x 78 h cm


M600359
LETTINO GINECOLOGICO
 Struttura in tubo quadro d'acciaio cromato. Schienale e parte anteriore regolabili. Imbottitura e copertura in materiale plastico lavabile.
 Completo di aste reggicoscia in acciaio cromato, reggicoscia imbottiti anatomici e catino in acciaio inox diam. 32 cm.
 Smontato
 Dim. 180 x 60 x 78h cm

M600360
LETTINO DA VISITA A 2 SNODI
 Struttura in tubo quadro d'acciaio cromato. Schienale e poggiatesta regolabili. Imbottitura e copertura in materiale plastico lavabile.
 Smontato.
 Dim. 180 x 60 x 78 h cm

Accessori a richiesta:

M600352/Q Portarotolo
M600353 Confezione da 6 rotoli carta

Tutti i letti sono provvisti di imbottitura e rivestimento ignifughi - Classe 1M.

 **M600358**
EXAMINATION COUCH 2 SECTIONS
 Structure in chrome plated square steel tube. Adjustable backrest. Padding and coverage made of washable plastic material.
 Disassembled.
 Dim. 180 x 60 x 78 h cm


M600359
GYNECOLOGICAL COUCH
 Structure made of chrome plated square steel tube. Adjustable backrest and anterior part. Padding and covering made of washable plastic.
 Complete with a pair of height-adjustable padded anatomic leg-holders. Supplied with stainless steel basin diam. 32 cm.
 Disassembled.
 Dim. 180 x 60 x 78h cm

M600360
EXAMINATION COUCH 3 SECTIONS
 Structure in chrome plated square steel tube. Adjustable backrest and leg section. Padding and coverage made of washable plastic material.
 Disassembled.
 Dim. 180 x 60 x 78 h cm

Accessories on demand:

M600352/Q Paper roll holder
M600353 Paper rolls (box 6 pcs)

All beds and couches are provided with fireproof padding and covering - Class 1M.

 **M600358**
DIVAN D'EXAMEN 2 SECTIONS
 Structure en tube carré d'acier chromé. Dossier réglable. Rembourrage et couverture en matériel plastique lavable.
 Démonté.
 Dim. 180 x 60 x 78 h cm


M600359
DIVAN D'EXAMEN GYNÉCOLOGIQUE
 Structure en tube carré chromé. Dossier et partie antérieure réglables. Rembourrage et couverture en matériel plastique lavable.
 Fourni avec un couple de genouillères anatomiques rembourrés réglables. Equipé de cuvette en acier inox diam. 32 cm.
 Démonté.
 Dim. 180 x 60 x 78h cm

M600360
DIVAN D'EXAMEN 3 SECTIONS
 Structure en tube carré d'acier chromé. Dossier et repose-jambes réglables. Rembourrage et couverture en matériel plastique lavable.
 Démonté.
 Dim. 180 x 60 x 78 h cm

Accessoires sur demande:

M600352/Q Porte rouleau
M600353 Rouleaux papier (6 pcs)

Tous les lits et les tables d'examen sont équipés avec rembourrage et revêtement ignifuges - Class 1M.

 **M600358**
CAMA DE EXAMEN 2 SECCIONES
 Estructura en tubo de acero cuadrado cromado. Respaldo ajustable. Acolchado y cobertura en material plástico lavable.
 Desmontado.
 Dim. 180 x 60 x 78 h cm

M600359
CAMA GINECOLÓGICA
 Estructura hecha de tubo cuadrado de acero cromado. Respaldo y parte anterior ajustables. Acolchado y cobertura en material plástico lavable.
 Completo de gotieras ajustables en altura anatómicas y cubeta de acero inoxidable diam. 32 cm.
 Desmontado.
 Dim. 180 x 60 x 78h cm

M600360
CAMA DE EXAMEN 3 SECCIONES
 Estructura en tubo cuadrado de acero cromado. Respaldo y sección de piernas ajustables. Acolchado y cobertura en material plástico lavable.
 Desmontado.
 Dim. 180 x 60 x 78 h cm

Accesorios:

M600352/Q Puerta-rodillo
M600353 Rodillos papel (6 piezas)

Toda las camas son alcochadas y forradas con material ignifugo - Clase 1M.

