 **PORTA CATINO**
Struttura in acciaio inossidabile. Base a cinque razze con ruote diametro 50 mm. Altezza cm 80.

M600522/P
Porta catino singolo completo di catino in acciaio inossidabile diam. 32 cm. Base pesante, lucida, verniciata, nera.

M600522/P
Porta catino singolo completo di catino in acciaio inossidabile diam. 32 cm. Base plastica.

M600532
Porta catino doppio completo di catini in acciaio inossidabile diam. 32 cm. Base pesante, lucida, verniciata, nera


M600532/P
Porta catino doppio completo di catini in acciaio inossidabile diam. 32 cm. Base plastica.

In opzione: base in acciaio inossidabile con ruote – prezzo a richiesta

M600535
CATINO
Costruito in acciaio inossidabile. Stampato. Diam. 32 cm. Capacità 3 Lt.

M600540
BASTARDELLA PER RIFIUTI
In acciaio inossidabile. Supporto con ruote diam. 30 mm, Capacità 16 Lt. Dim.: diam. 41 x 18 H cm

PORTA CARTELLA
Per letto di corsia. Costruito interamente in acciaio inossidabile. Completo di plexiglass di protezione.
M600600 dim. 34 x 23 h cm
M600605 dim. 43 x 32 h cm

 **BOWL STAND**
Frame made of stainless steel. Five spoke base with castors diameter 50 mm. Height cm 80.

M600522
Single bowl-holder complete with stainless steel bowl diam. 32 cm. Heavy, bright, epoxy coated black base.

M600522/P
Single bowl-holder complete with stainless steel bowl diam. 32 cm. Plastic base.

M600532
Double bowl-holder complete with stainless steel bowls diam. 32 cm. Heavy, bright, epoxy coated black base..


M600532/P
Double bowl-holder complete with stainless steel bowls diam. 32 cm. Plastic base.

Optional stainless steel base with castors – price on request

M600535
BOWL
Made of stainless steel. Pressed. Diam. 32 cm. Capacity 3 Lt.

M600540
KICK BUCKET
Made of stainless steel. Support mounted on 30 mm castors. Capacity 16 Lt. Dim.: diam 41 x 18 H cm.

CHART HOLDER
For ward bed. Made of stainless steel. Complete with plexiglass protection.
M600600 dim. 34 x 23 h cm
M600605 dim. 43 x 32 h cm

 **PORTE-CUVETTE**
Structure en acier inoxydable. Base à cinq branches avec roues diamètre 50 mm. Hauteur cm 80.

M600522
Porte-cuvette complet avec cuvette en acier inoxydable diam. 32 cm. Base lourde, brillante, vernie époxy noire.

M600522/P
Porte-cuvette complet avec cuvette en acier inoxydable diam. 32 cm. Base en plastique.

M600532
Porte-cuvette double complet avec cuvettes en acier inoxydable diam. 32 cm. Base lourde, brillante, vernie époxy noire.


M600532/P
Porte-cuvette double complet avec cuvettes en acier inoxydable diam. 32 cm. Base en plastique.

En option: base en acier inoxydable avec roues – prix sur demande

M600535
CUVETTE.
Construite en acier inoxydable. Matri-cée. Diam. 32 cm. Capacité 3 Lt.

M600540
BASSIN POUR DECHETS
Construit en acier inoxydable. Support avec roulettes diam 30 mm. Capacité 16 Lt. Dim.: diam 41 x 18 H cm

PORTE-DOCUMENTS
Pour lit d'hôpital. Entièrement construit en acier inoxydable. Complet avec protection en plexiglass.
M600600 dim. 34 x 23 h cm
M600605 dim. 43 x 32 h cm

 **SOPORTE PARA CUBETA**
Estructura en tubo de acero inoxidable. Base a cinco ramas con ruedas diámetro 50 mm. Altura cm 80.

M600522
Soporte para cubeta con cubeta en acero inoxidable diam. 32 cm. Base pesada, brillante, pintada epoxi, negro.

M600522/P
Soporte para cubeta con cubeta en acero inoxidable diam. 32 cm. Base plástica.

M600532
Doble soporte para cubeta con cubetas en acero inoxidable diam. 32 cm. Base pesada, brillante, pintada epoxi, negro.

M600532/P
Doble soporte para cubeta con cubetas en acero inoxidable diam. 32 cm. Base pesada, brillante, cromada.

Base opcionales de acero inoxidable con ruedas – precio a petición

M600535
CUBETA.
Costruida de acero inoxidable. Estampada. Diam. 32 cm. Capacidad 3 Lt.

M600540
CUBO PARA RESIDUOS
De acero inoxidable. Soporte con ruedas diam 30 mm. Capacidad 16 Lt. Dim.: diam 41 x 18 H cm

PORTAHISTORIAL
Para cama de hospital. Completamente hecho de acero inoxidable. Completo con protección plexiglass.
M600600 dim. 34 x 23 h cm
M600605 dim. 43 x 32 h cm

